

Voorbereiding

Het geloof van Abraham


1. INLEIDING BIJ DEZE ZONDAG

Deze zondag is de zesde en laatste van een blok met teksten over Abraham, Sara en Isaak. In deze verhalen gaat het over Abraham, Sara en Isaak als stamouders van het volk van Israël.

We lezen vandaag Hebrëen 11:8-16, een beschrijving van gelovigen uit het verleden die een voorbeeld kunnen zijn voor latere generaties.

Voor de kinderen van **4-8 jaar** richten we ons op het vertrouwen dat Abraham, Isaak en Jakob hadden in God.

Voor kinderen van **8-12 jaar** richten we ons op het idee dat gelovigen op aarde vreemdelingen zijn, die wachten op het hemelse Jeruzalem.



2. CONTEXT VAN DE BIJBELTEKST

De brief aan de Hebrëen is eigenlijk geen echte brief. De tekst is geschreven als een soort lange preek om mensen te overtuigen. We weten niet door wie de tekst geschreven is. En het is ook niet duidelijk wie de 'Hebrëen' precies zijn.

Waarschijnlijk is het boek bedoeld voor christenen die eerst Joods waren, en is het geschreven tussen 75 en 100 na Christus.

De schrijver wil mensen helpen om hun geloof niet te verliezen. Hij wil laten zien dat Jezus de vervulling is van de beloftes die God vroeger gedaan heeft, en dat er met Jezus een nieuwe tijd is begonnen. Hebrëen 11 past hier heel goed bij: de schrijver vertelt over het grote geloof van allerlei mensen uit de geschiedenis van Israël. Hij vertelt over Abraham, Sara, Isaak, Jakob en Jozef. Maar het gaat ook over Mozes, de Israëlieten en Rachab. En als de schrijver meer tijd had gehad, had hij ook nog willen vertellen over mensen als Simson, David en de profeten. Al deze mensen hadden een groot geloof, en deden wat God wilde. Daarom gaf God zijn belofte aan hen. Maar, zo zegt de schrijver, die gelovigen kregen niet tijdens hun leven wat God beloofd had, want dat was Jezus Christus. Door de komst en de dood van Jezus zijn alle mensen gered.




3. UITLEG VAN DE BIJBELTEKST

In Hebrëen 11:8 begint de schrijver met Abraham die op weg ging zonder dat hij wist waarheen. Dit verwijst naar Genesis 12:1-4, het eerste verhaal van dit blok over Abraham. De schrijver is wat vaag over welk land bedoeld wordt: hij wil het uiteindelijk niet hebben over een geografisch land, maar over het hemelse Jeruzalem.

In vers 9-10 werkt de schrijver dat wat verder uit: Abraham en zijn nakomelingen bleven altijd vreemdelingen, ze waren nooit echt thuis in het land. Daar past goed bij dat ze in tenten woonden: dan ben je nooit op een vaste plek. Het idee dat mensen op aarde vreemdelingen zijn, of gasten van God, komt ook op andere plaatsen voor. Bijvoorbeeld in 1 Kronieken 29:15, Psalm 39:13 en 1 Petrus 2:11-17. Het laat zien dat de aarde van God is, en dat het leven op aarde maar tijdelijk is. Uiteindelijk gaat het om het leven in Gods nieuwe wereld (zijn hemelse koninkrijk).

In Hebrëen 11:11-12 gaat het over het vertrouwen van Abraham en zijn vrouw Sara, en de geboorte van hun zoon Isaak. Dat wijst terug naar Genesis 21:1-5. En ook Isaak en Jakob bleven vertrouwen, ook al kwam volgens de schrijver Gods belofte nog niet uit tijdens hun leven.


In Hebrëen 11:13-16 wil de schrijver duidelijk maken dat Abraham en zijn nakomelingen echt wachtten op het land van rust – Gods nieuwe wereld, het hemelse Jeruzalem. En omdat Abraham, Isaak en Jakob dus op God bleven vertrouwen, laat God zich 'de God van Abraham, Isaak en Jakob' noemen. Want voor hen heeft hij dat hemelse Jeruzalem gemaakt.



Vorbereiding

Het geloof van Abraham

4. UIT DE BIJBEL



4-8 jaar

Voor de jongste kinderen is er een kaartje met de tekst van Hebreëen 11:13.



8-12 jaar

Voor de oudste kinderen staat op het werkblad de tekst van Hebreëen 11:9-10.

5. WAT HEB JE NODIG



4-12 jaar

In de kerkdienst

- verkleedkleden of voorwerpen die bij bekende personen horen

4-8 jaar

Om te beginnen

- een stapel kussens of dekens
- twee volwassenen
- eventueel een laag krukje

Om te doen

- Per kind:
- twee lege wc-rolletjes
 - gekleurd vloeipapier
 - verf
 - lijm

8-12 jaar

Bijbeltekst

- een bijbel

Om te doen, eerste opdracht

Per kind:

- 6 satéprikkers
- 4 elastiekjes

Om te doen, tweede opdracht

- het grote vreemdelingspel
- pionnen
- een dobbelsteen

In de kerkdienst



6. MOMENT MET DE KINDEREN IN DE DIENST

De mensen die genoemd worden in Hebreëen 11, worden ook wel 'een stoet van geloofsvoorbeelden' genoemd. Maak met de kinderen jullie eigen stoet.

Je hebt nodig:

- verkleedkleden of voorwerpen die bij bekende personen horen

Geef alle kinderen een voorwerp dat past bij een bekende persoon. Dat kunnen mensen uit de kerk zijn, geloofsvoorbeelden uit de Bijbel of andere mensen. Laat de kinderen dan in een stoet door de kerk lopen, en laat de volwassenen raden wie ze zijn.



Tip

Denk aan een speelgoedboot voor Noach, een stok voor Mozes, een knuffellam of instrument voor David, een rood koord voor Rachab, enzovoort.