

De bouwstenen van de zondag

De doortocht door de Rietzee

In de kerkdienst



7. MOMENT MET DE KINDEREN IN DE DIENST

Beloofd land in zicht

Wat heb je nodig?

- een groot dienblad
- schelpenzand of speelzand
- de kijkplaat voor de derde zondag
- voorbeeld van de projectknutsel

Aan de slag

- Lees Exodus 14:21-22, of vraag een kind om dit te doen.
- Plaats daarna het glaasje zeewater (zie opdracht **projectknutsel**) en de derde plaat op de kijktafel.
- Vertel dat Mozes, op bevel van God, zijn stok omhoog houdt boven de zee. Het water wijkt naar twee kanten. Zo wordt midden door de zee een pad drooggelegd. Tussen twee muren van water door trekken de Israëlieten over droge grond dwars door de zee. Veilig komen ze aan de overkant.
- Op de derde plaat zijn de Israëlieten te zien, die door het gespleten water doorlopen.
- Zing vervolgens met elkaar het projectlied.

Uitleg over de kijktafel:

- Neem een groot dienblad. Vul het dienblad met schelpenzand of speelzand. Dit staat voor de woestijn.
- Maak met je vinger een weg door het zand. Links worden in de loop van de weken de platen en voorwerpen uit de eerste drie verhalen bij het Oude Testament geplaatst. Rechts komen de platen en voorwerpen bij de laatste drie verhalen uit het Nieuwe Testament. Bij de vierde zondag is er een plaat met een wegwijzer, waarop beloofde land staat. Deze kan op de weg worden geplaatst.

Zet het dienblad op een mooie, zichtbare plek in de kerk. Geef alle voorwerpen en platen in de loop van de veertigdagentijd een plekje op de kijktafel.

Het water stroomde naar twee kanten, en er kwam droge grond tevoorschijn. Rechts en links was een muur van water. Daartussen konden de Israëlieten door de zee lopen, over droge grond.

Exodus 14:21-22



Tips

- Leg aan de linkerkant van het dienblad een blaadje donkergrijs papier. Dit is het beeld van Egypte, van de slavernij en dood. Leg in het midden van het dienblad een blauwe strook papier als beeld van het water van de Rietzee. Leg rechts een groen blaadje als beeld van het beloofde land.
- Heb je geen dienblad en zand? Gebruik dan een groot karton waar je alle voorwerpen op plaatst.

De bouwstenen van de zondag

De doortocht door de Rietzee

In de kinderdienst

8. OM TE BEGINNEN

4-8 jaar

Veilig naar de overkant

Lukt het de kinderen om snel en veilig de overkant te bereiken voordat het water komt?

Wat heb je nodig?

- een groot kleed, bij voorkeur blauw

Aan de slag:

- Verdeel de kinderen in twee of in vier groepen.
- De ene groep zijn de Israëlieten, de andere groep de Egyptenaren.
- De Israëlieten staan vooraan, de groep Egyptenaren erachter.
- Leg het kleed voor de kinderen op de grond.

Tip

Gebruik in plaats van een kleed twee grote blauwe containerzakken, die je opengeknipt en aan elkaar geplakt hebt. Of gebruik een blauw afdekzeil.

- Pak twee punten van het kleed vast en laat iemand anders de beide andere punten vastpakken.
- Op het startsein houden jullie het kleed tien tellen omhoog en gaan de Israëlieten zo snel mogelijk onder het kleed door, daarna zakt het kleed direct.
- De groep Egyptenaren mag twee tellen nadat de laatste Israëliet gegaan is, ook proberen om onder het kleed door te komen, maar lukt het hen ook?
- Wissel de groepen om of laat de andere groepen het proberen.

8-12 jaar

Uitwaaiëren

God laat de hele nacht een harde oostenwind waaien, waardoor het water van de Rietzee naar twee kanten stroomt en er droge grond tevoorschijn komt. Rechts en links is een muur van water. De kinderen proberen door wind te laten waaien, een pad te maken.

Wat heb je nodig?

- een hoelahoep of andere ronde hoepel

- minimaal 10 en maximaal 20 pingpongballen
- vier kartonnen bordjes

Aan de slag:

- Leg de hoelahoep in het midden van de ruimte.
- Leg zoveel mogelijk pingpongballen in de hoelahoep.
- Maximaal vier kinderen gaan bij de hoelahoep staan.
- Ze gebruiken hun bord als waaier en proberen met elkaar de pingpongballen uit te waaiëren naar de rand van de hoelahoep, evenveel aan de rechterkant als aan de linkerkant.
- Het doel is om de ballen zo te scheiden dat er een 'pad' tussen de ballen ontstaat.
- Als een pingpongbal buiten de hoelahoep komt, wordt de bal in het midden teruggelegd en gaat het spel verder.
- Speel bij meer dan vier kinderen het spel nog een keer.

Tip

In plaats van een hoelahoep kun je ook takken, latjes of blokjes/stenen gebruiken.

9. GEBED ALS DE KINDERDIENST BEGINT

God van bevrijding,
Het is de veertigdagetijd.
Een tijd waarin we vooruitkijken naar Pasen.
Het is ook een tijd van terugdenken.
Vandaag denken we terug
aan hoe U uw volk veilig door de zee liet gaan
over een pad dat U voor hen maakte.
Zo kon uw volk op reis gaan,
op reis naar een nieuwe toekomst.
Als wij niet weten hoe we verder moeten,
geeft U ons dan een pad naar een nieuwe
toekomst?
Een pad richting het
beloofde land?
Amen.

Tip

Ga in een kring zitten voor dit gebed. Je kunt een kaars aansteken, of de kaars die je meeneemt uit de dienst in het midden zetten.

De bouwstenen van de zondag

De doortocht door de Rietzee

10. BIJBELVERHAAL



4-8 jaar

Bij Exodus 14:5-22

Vertel het verhaal. Bekijk tijdens of na het verhaal met elkaar de plaat bij dit verhaal. Vraag de kinderen om goed te kijken en te vertellen wat ze zien. Je kunt eventueel de weetjes uit het bovenbouw materiaal gebruiken om wat meer uit te leggen.



Dwars door de zee!

De farao, de koning van Egypte is boos. Op Mozes. Op alle Israëlieten. En op zichzelf. 'Wat ben ik dom geweest!' zegt hij, en hij slaat zijn hand tegen zijn hoofd. 'Ik heb tegen Mozes gezegd dat hij en de Israëlieten weg mochten gaan. Maar dat had ik nooit moeten doen. Die mannen van Israël waren mijn slaven. Ze werkten hard voor me, en ik betaalde ze er niet eens voor! Waarom heb ik ze weg

laten gaan? Nu ben ik een heleboel van mijn slaven kwijt.'

'Ik weet wat we moeten doen,' zegt een van de knechten van de farao. 'We gaan met een heleboel sterke soldaten achter ze aan, en we brengen ze terug.'

'Goed idee,' zegt de farao. 'Haal de paarden uit de stal! Roep de beste soldaten. We gaan ze halen!'

Daar gaan ze, de farao en de soldaten. De paarden galopperen, ze trekken wagens achter zich aan waar soldaten op staan. De soldaten hebben zwaarden bij zich en speren. Ze gaan heel hard, dwars door de woestijn. Al na een paar dagen zijn ze bij de zee. In de verte, bij het strand, zien ze een heleboel tenten staan. Dat moeten de Israëlieten zijn. De farao is blij. Hij steekt zijn zwaard in de lucht. 'We hebben ze ingehaald. Kom op, mannen! Erachteraan! We halen ze terug! Ze kunnen niet ontsnappen.'

Hanna is met haar vader net de tent aan het opzetten als ze iets vreemds ziet in de verte. Een grote stofwolk. 'Papa!' roept ze. Ze wijst naar de stofwolk in de verte. 'Wat is dat?'

'Oei,' zegt papa. Hij kijkt bezorgd. 'Ik ben bang dat dat de soldaten van de farao zijn.'

Andere mensen zien het nu ook. 'Help!' roepen ze. 'Ze willen ons terughalen!'

'Ze willen ons dood maken!'

'God, help ons!'

'We moeten vluchten!' roept een vrouw.

'We kunnen niet vluchten!' zegt een andere vrouw. 'Waar moeten we heen?'

Wil je soms de zee in rennen? Dan verdrink je!'

De mensen gaan naar Mozes toe. Ze zijn boos. 'Waarom heb je ons uit Egypte gehaald!' zeggen ze. 'Dat was een heel slecht plan. De soldaten van de farao komen eraan. En die zijn veel sterker dan wij. Als ze gaan vechten, gaan wij verliezen. Straks gaan we dood, hier in de woestijn. We hadden veel beter in Egypte kunnen blijven.'

'Niet bang zijn,' zegt Mozes. 'Wacht maar af. God gaat jullie redden. Jullie hoeven niet te vechten tegen de soldaten. God zelf vecht voor jullie. Kom mee.'

Dan bidt Mozes tot God. 'God, wat moeten we doen?'

'Ga naar het water toe,' zegt God. 'En houd je stok boven de zee. Dan wordt het water in tweeën gedeeld, en dan komt er een pad waar de mensen overheen kunnen lopen.'

'Iedereen meekomen!' roept Mozes.

Hij pakt zijn stok, loopt naar de zee, en

houdt zijn stok hoog boven het water van de zee.

En wat gebeurt er dan? Hanna kan het bijna niet geloven. Het begint ineens heel hard te waaien. Het ene deel van het water stroomt naar links, het andere deel van het water stroomt naar rechts. En tussen het water in komt een pad, dwars door de zee. De Israëlieten kunnen zo over het pad lopen, tussen twee muren van water door.

Daar gaan ze. Met al hun spullen, met alle koeien en schapen en geiten, met alle kinderen en oude mensen. Over het pad in de zee. Hanna loopt ook mee. Als ze bijna bij de overkant is, kijkt ze om. Waar zijn de paarden en de soldaten van Egypte gebleven? Gaan die hen inhalen? Nee, hoor.

Ze zijn nergens te zien. Hanna ziet achter zich alleen een wolk waar licht uit schijnt. Een wolk die achter de mensen aan gaat.

'Die wolk, dat is God zelf,' zegt papa.

'God die met ons mee gaat. God die ons beschermt. Mozes had gelijk. Als God voor je vecht, dan hoef je nergens bang voor te zijn.'

En papa heeft gelijk. Alle mannen, vrouwen en kinderen, alle schapen, koeien en geiten komen veilig aan de

De doortocht door de Rietzee

overkant. Iedereen is blij. De mannen zingen een lied voor God, de vrouwen en meisjes dansen en maken muziek. 'Kijk eens!' roept een jongen ineens. 'Kijk eens naar het water!'

Hanna stopt met dansen. Ze kijkt naar de zee. Het pad waar ze zonet overheen liepen, is verdwenen. Er is alleen nog maar water. Ze zijn veilig hier, in de woestijn. De farao en de soldaten kunnen hen nooit meer komen halen.

8-12 jaar

Exodus 14:5-22

De farao achtervolgt de Israëlieten

Toen de farao en zijn dienaren hoorden dat de Israëlieten gevluht waren, kregen ze spijt. Ze zeiden: 'We hadden ze niet moeten laten gaan. Nu kunnen ze niet meer voor ons werken!'

De farao liet paarden voor zijn

strijdwagen zetten en riep zijn soldaten bij elkaar. Hij nam de zeshonderd beste wagens van Egypte mee, en ook alle andere wagens. Op elke wagen zaten sterke soldaten. Toen ging de farao de Israëlieten achterna, die zonder angst vertrokken waren. Hij liet zich niet tegenhouden. Daar zorgde de Heer voor. De farao achtervolgde de Israëlieten met al zijn paarden, wagens en soldaten. Bij de stad Pi-Hachiroth haalde hij ze in. Daar hadden ze hun tenten neergezet, tegenover de stad Baäl-Sefon, vlak bij de Rietzee.

De Israëlieten worden bang

De Israëlieten zagen de farao aankomen, met zijn hele leger. Ze werden doodsbang en smeekten de Heer om hulp. En tegen Mozes zeiden ze: 'Waarom hebt u ons meegenomen uit Egypte? Om hier in de woestijn te sterven? Omdat er in Egypte geen plaats

was om ons te begraven? In Egypte zeiden we al dat u ons met rust moest laten. We zijn nog liever slaaf in Egypte, dan dat we sterven in de woestijn!' Maar Mozes zei tegen het volk: 'Wees niet bang! Wacht maar rustig af. Vandaag zullen jullie merken hoe de Heer jullie redt. Jullie zullen die Egyptenaren nooit meer zien. En jullie hoeven zelf niets te doen, want de Heer zal voor jullie vechten.'

Het volk gaat veilig door de zee

De Heer zei tegen Mozes: 'Waarom vraag je mij om hulp? Zeg tegen de Israëlieten dat ze verder moeten gaan. En pak jij je stok, houd hem boven de zee en verdeel zo het water in tweeën. Dan kunnen de Israëlieten over droge grond door de zee lopen. Ik zal zorgen dat de Egyptenaren jullie blijven achtervolgen. Dan zal ik laten zien hoe machtig ik ben. Ik zal de farao verslaan,

met al zijn wagens en soldaten. Dan zullen de Egyptenaren begrijpen dat ik de Heer ben.'

Steeds was de engel van de Heer voor de Israëlieten uit gegaan. Maar nu ging hij achter hen staan. Ook de wolk die steeds voor hen was, ging naar achteren.

De wolk was nu tussen het leger van de Egyptenaren en het leger van de Israëlieten. Aan de kant van de Israëlieten gaf de wolk de hele nacht licht. Maar aan de kant van de Egyptenaren maakte hij alles donker. Daardoor konden zij de Israëlieten niet inhalen.

Toen hield Mozes zijn stok omhoog boven de zee. De Heer liet de hele nacht een harde oostenwind waaien. Het water stroomde naar twee kanten, en er kwam droge grond tevoorschijn. Rechts en links was een muur van water. Daartussen konden de Israëlieten door de zee lopen, over droge grond.

De doortocht door de Rietzee

11. OM TE WETEN



Een pad door de zee

De farao heeft er spijt van dat hij de Israëlieten heeft laten gaan. Daarom achtervolgt hij ze met een groot leger. Als de Israëlieten het leger zien aankomen, verliezen ze alle moed. Maar dan geeft God aan Mozes de opdracht om zijn stok boven de zee te houden, en gebeurt er een wonder: Er komt een pad door de zee. De Israëlieten kunnen veilig oversteken. Als de Egyptenaren hen achterna trekken de zee in, houdt Mozes opnieuw zijn stok boven de zee, en verdwijnt het pad. Het hele leger van de Egyptenaren verdwijnt in de zee. Zo bevrijdt God de Israëlieten voor de tweede keer van de Egyptenaren.

Wetenschap of wonder?

Wetenschappers hebben veel nagedacht over de doortocht van de Israëlieten door de Rietzee. Ze hebben ontdekt dat dit echt gebeurd kan zijn. Een zware storm, van zo'n honderd kilometer per uur (dat is windkracht 10), kan het water in een groot meer naar de

zijkant duwen. In het midden van het meer kan dan de droge grond tevoorschijn komen als een soort 'brug' over het water. Dit kan wel een paar uur duren. Maar dat dit natuurverschijnsel precies plaatsvond op het moment dat de Israëlieten het nodig hadden, blijft natuurlijk een wonder.

Rietzee of Rode Zee?

Misschien ken je wel het liedje 'Hoe kwam Mozes door de Rode Zee'. Dat gaat over het verhaal dat we vandaag gelezen hebben. In het Oude Testament wordt het water waar de Israëlieten doorheen trokken de 'Rietzee' genoemd. Maar waar komt die 'Rode Zee' uit het liedje dan vandaan? Die naam komt uit het Nieuwe Testament. In de tijd van het Nieuwe Testament dachten de mensen namelijk dat de Rietzee hetzelfde was als de Rode Zee (lees bijvoorbeeld maar in Hebreeën 11:29). Dat is een langgerekt meer tussen Azië en Afrika in. De naam heeft te maken met het rode koraal dat op de bodem te zien is. Maar tegenwoordig denken de meeste onderzoekers dat de Rietzee ergens anders lag. Waar precies, weten we niet.

13. OM TE ZINGEN

Zing met elkaar *Waarom* uit de Samenleesbijbel. Je vindt het lied op debijbel.nl/bijbelbasics. Of zing met elkaar *Hoe kwam Mozes door de Rode Zee* (Kids Praise).



12. OM OVER TE PRATEN



Bij de gespreksvragen staan verschillende soorten vragen: 'weetvragen' en 'denkvragen'. Antwoorden op de weetvragen kun je opzoeken, bijvoorbeeld in het verhaal. Over de denkvragen kun je met elkaar wat langer doorpraten. Op denkvragen zijn er dus ook geen foute antwoorden!

4-8 jaar

- Waarom gaat de farao met zijn soldaten achter de Israëlieten aan?
- De Israëlieten zien de soldaten achter zich aankomen. Wat zien ze voor zich?
- De mensen roepen: 'God, help ons!' Heb jij God weleens om hulp geroepen?
- Mozes zegt tegen het volk: 'God zelf zal voor jullie vechten'. Wat zou Mozes bedoelen? Hoe ging God dan vechten, denk je?
- Wat gebeurt er als Mozes zijn stok omhoog houdt?

8-12 jaar

- Waarom krijgt de farao er spijt van dat hij de Israëlieten heeft laten gaan? Wat doet hij dan?
- Welk probleem hebben Mozes en het volk Israël?
- Hoe reageert het volk op het probleem? En hoe reageert Mozes?
- Hoe steekt het volk van Israël met Mozes de Rietzee over?
- Waarom zou God ervoor hebben gekozen het volk van Israël door de Rietzee te laten ontsnappen aan het leger van Egypte?
- Wat leren de Israëlieten door deze gebeurtenis over God?
- Heb jij weleens meegemaakt dat je echt niet meer wist wat je moest doen, net als de Israëlieten? Wat deed je toen?

De bouwstenen van de zondag

De doortocht door de Rietzee



14. OM TE DOEN

4-12 jaar

Projectknutsel – Glaasje zeeewater

Mozes houdt, op bevel van God, zijn stok omhoog boven de zee. Het water wijkt naar twee kanten. Zo wordt midden door de zee een pad drooggelegd. Tussen twee muren van water door trekken de Israëlieten over droge grond dwars door de zee. Veilig komen ze aan de overkant. De kinderen verven een blauw glaasje, waar ze wat water in kunnen doen als beeld van deze doortocht.

Wat heb je nodig?

Per kind:

- een glaasje of een glazen potje

En verder:

- lichtblauwe en donkerblauwe nagellak
- lucifers

Aan de slag:

- De kinderen dopen de lucifer met het puntje in de nagellak.
- Ze drukken heel lichtjes de lucifer tegen het glas.
- De kinderen kunnen een mooi stippenpatroon ontwerpen, door bijvoorbeeld golfjes te maken.
- De kinderen kunnen thuis het glaasje of potje vullen met water en dit op de kijktafel zetten, als beeld van de doortocht door de Rietzee.

Variant

- Beplak een plastic of glazen wijnglas of ander glas met zijdevloeipapier en glittersteentjes. De kinderen scheuren het vloeipapier en plakken dit als een mozaïek op het glas met een lijmstift.

Deze knutsel is een onderdeel van het paasproject **Beloofd land in zicht**. De kinderen nemen de knutsel mee naar huis en plaatsen het door hen gemaakte glaasje op hun kijktafel thuis bij de andere voorwerpen en platen.



Tip

Plak voor extra stevigheid het gedeelte met de golf op een stevig blauw vel A4-papier en knip daarna de lijn tussen de golven uit.

4-6 jaar

Veilig door de Rietzee

Heb je dat gezien? Een groot volk trekt zomaar door de Rietzee! Hoe dat kan? Omdat God het water uit elkaar haalde en het liet staan als een muur. Dat kun je goed zien op het werkblad. In deze opdracht laat jij het volk gaan.

Wat heb je nodig?

Per kind:

- het werkblad
- een ijslollystokje of een plantenstokje

En verder:

- kleurpotloden
- scharen

Aan de slag:

- De kinderen kleuren het werkblad.
- Ze knippen over de lijn het groepje mensen los van de golven.
- Ze knippen het groepje mensen uit.
- Ze plakken een stokje achter het plaatje van het groepje mensen, zodat ze het vast kunnen houden.
- Ze knippen de schuine streep in en halen hier het stokje door, zodat het vasthoud-gedeelte aan de achterzijde zit.
- De kinderen kunnen het volk dan van links naar rechts over droge grond naar de overkant laten lopen.



De doortocht door de Rietzee

4-8 jaar

Een muur van water

Mozes houdt zijn stok omhoog boven de zee. De Heer laat de hele nacht een harde oostenwind waaien. Het water stroomt naar twee kanten, waardoor er een droog pad door de zee komt. De kinderen proberen een eigen muur van water te maken waar ze veilig tussendoor kunnen lopen.

Wat heb je nodig?

- veel blauwe ballonnen

Vooraf:

- Blaas de ballonnen op en leg er knoopjes in.

Aan de slag:

- Verdeel de kinderen in twee groepen.
- De groepen gaan in twee rijen tegenover elkaar staan.
- Beide groepen moeten gebruik kunnen maken van een gladde muur. **LET OP:** Is dit er niet, zet dan voor elke groep twee tafels op hun kant.

- Vertel dat de ruimte tussen de groepen de Rietzee is, en leg daar de ballonnen in.
- Op het startsein pakken de kinderen een ballon, wrijven dit langs hun eigen kleding of hun haar en 'plakken' de ballon op de muur of het tafelblad.
- Op jouw stopteken mogen er geen ballonnen meer worden geplakt en worden de ballonnen aan beide muren geteld. Liggen er nog ballonnen in zee?

Variant 6-8 jaar

- Schrijf op tien verschillende ballonnen de tien woorden uit Exodus 14:22: De Israëlieten konden door de zee lopen, over droge grond.
- Schrijf deze woorden ook op tien vellen papier en hang de tekst aan de muur of aan de tafels.
- De kinderen moeten de blauwe ballonnen met een woord erop bij hetzelfde woord op het papier aan de muur plakken.



Tip

Voor de jongste kinderen gaat het erom dat er een pad door de zee komt, het spel heeft geen wedstrijdelement.



8-12 jaar

Een pad door de zee

De Israëlieten kunnen voor hun gevoel letterlijk geen kant op. Tot God een wonder doet en hen veilig door de Rietzee laat trekken. De kinderen denken na over een probleem waardoor je geen kant op lijkt te kunnen en hoe je hierin als het ware een pad kunt maken.

Wat heb je nodig?

Per kind:

- een vel papier, bij voorkeur blauw

En verder:

- een blauw laken of zeil
- een rol behangpapier
- viltstiften

Aan de slag:

- Leg het laken of het zeil op de grond. Dit is de zee.
- Rol in het midden van het laken of zeil een stuk behangpapier uit.
- Op het vel papier schrijven of tekenen de kinderen dingen die ze moeilijk vinden.
- Ze leggen deze vellen op het laken of zeil.
- Op de rol behangpapier maken de kinderen een omtrek van hun voet.
- Ze schrijven in hun voetomtrek wat hen kan helpen om door moeilijke dingen heen te komen. Ze kunnen denken aan: 'erover praten met iemand die je vertrouwt', 'bidden tot God' of 'goed nadenken'.

De bouwstenen van de zondag

De doortocht door de Rietzee

4-8 jaar

Zo kwam Mozes door de Rietzee (Rode Zee) ...

De Israëlieten trekken dankzij een wonder van God veilig door de Rietzee. De kinderen zien met een proefje hoe dit mogelijk was.

Wat heb je nodig?

- een plat bord of een gebaksschotel (geen kopjes-inkeping)
- een pipet of klein spuitje
- rode voedselkleurstof
- ontsmettingsalcohol

Aan de slag:


- Doe een heel klein beetje water op de schotel en doe er een paar druppels rode kleurstof erbij.
 - Zuig met het pipetje of het spuitje wat alcohol op.
 - Laat een paar druppels alcohol in het midden van het rode water vallen.
 - Kijk goed wat er gebeurt!
 - Klopt het dat het water aan de kant gaat en dat het bordje droog wordt waar de alcohol valt?
- LET OP:** Het lukt niet als je te veel water gebruikt.




WAT HEB JE NODIG?

- * EEN PLAT BORD OF EEN GEBAKSSCHOTEL (GEEN KOPJES-INKEPING)
- * EEN PIPET OF KLEIN SPUITJE * RODE VOEDSELKLEURSTOF * ONTSMETTINGSALCOHOL


1
DOE EEN HEEL KLEIN BEETJE WATER OP DE SCHOTEL EN DOE ER EEN PAAR DRUPPELS RODE KLEURSTOF BIJ.



2
ZUIG MET HET PIPETJE OF HET SPUITJE WAT ALCOHOL OP.



3
LAAT EEN PAAR DRUPPELS ALCOHOL IN HET MIDDEN VAN HET RODE WATER VALLEN.



WAT GEBEURT ER?

KLOPT HET DAT HET WATER AAN DE KANT GAAT EN DAT HET BORDJE DROOG WORDT WAAR DE ALCOHOL VALT?

!
LET OP: HET LUKT NIET ALS JE TE VEEL WATER GEBRUIKT.

De bouwstenen van de zondag

De doortocht door de Rietzee



15. ZEGEN

In de Bijbel staat een zegen voor alle mensen. Dat is een wens die vaak aan het einde van de kerkdienst wordt uitgesproken. En die zegenwens zeggen wij hier ook tegen elkaar:

‘De Heer zal jullie gelukkig maken en jullie beschermen. De Heer zal bij jullie zijn en voor jullie zorgen. De Heer zal aan jullie denken en jullie vrede geven.’

Numeri 6:24-25

Tips



- Ga in een kring staan en houd elkaars handen vast.
- Laat drie kinderen elk een zin uitspreken, of spreek alles samen uit.

COLOFON

Tekst: Nederlands-Vlaams Bijbelgenootschap
Bijbeltekst: Bijbel in Gewone Taal
Hervertelling bijbelverhaal: NBG/Corien Oranje
Illustratie: NBG/Mathias Weber
Werkblad 4-6 jaar: Mathias Weber
Strip: NBG/Bart den Heeten
Vormgeving: Frivista
DTP: Villa Grafica