

De doortocht door de Rietzee

1. INLEIDING BIJ HET VEERTIGDAGENPROJECT

Als jij op reis zou gaan, waar zou je dan het liefst heen willen? Naar een tropisch eiland waar je kunt snorkelen in de helderblauwe zee? Of naar de jungle waar je apen en slangen kunt spotten? In de Bijbel lees je dat de Israëlieten ook op reis gingen. Voor hen was dat iets heel bijzonders, want daarvóór waren ze slaven geweest in Egypte. Ze moesten heel hard werken voor de farao en mochten van hem niet uit zijn land weg. Totdat God hen op een dag uit Egypte bevrijdde. Die dag noemden ze voortaan het 'paasfeest'. Ieder jaar tijdens het paasfeest denken ze aan de bevrijding terug. Nadat ze uit Egypte waren vertrokken, gingen de Israëlieten op reis naar het land dat God hun beloofd had. Het was een lange, zware tocht door de woestijn, maar met een heel mooi eindpunt. Net als voor de Israëlieten is Pasen ook voor ons een feest van bevrijding: We vieren dat we bevrijd zijn door Jezus. En, net als zij, zijn ook wij op weg naar het beloofde land: Gods nieuwe

wereld. Over de reis van de Israëlieten en over onze reis naar het beloofde land kom je meer te weten tijdens dit paasproject:

Beloofd land in zicht. Ga je mee op reis?

Tijdens dit project lezen we de volgende teksten uit het Oude en Nieuwe Testament:

- God bevrijdt de Israëlieten uit Egypte (Exodus 12:21-31 en 37-42)
- Blijven denken aan de bevrijding uit Egypte (Exodus 13:3-10)
- **De doortocht door de Rietzee (Exodus 14:5-22)**
- Bijna in het beloofde land (Deuteronomium 8:7-18)
- Blijven denken aan wat Jezus heeft gedaan (Lucas 22:7-8 en 14-20)
- Jezus het Paaslam (Lucas 23:32-49 en 1 Petrus 1:18-19)
- Gods nieuwe wereld (Lucas 23:50 – 24:8 en Hebrëeën 3:1)


Voor het moment in de kerk is er iedere zondag een **projectlied** en een **kijktafel** (zie het moment in de kerkdienst voor uitleg over de kijktafel). Elke zondag komen er twee voorwerpen op de kijktafel bij:

1. Een **kijkplaat** over het verhaal, die je met een standaard op de kijktafel kunt plaatsen.
2. Een passend voorwerp (**projectknutsel**) dat de kinderen tijdens de kerkdienst of thuis kunnen maken.

Het is leuk als de kinderwerker een voorbeeld van deze projectknutsel op de kijktafel voor in de kerk kan plaatsen. De kijktafel in de kerk is identiek aan de kijktafel die kinderen thuis kunnen maken.

Voor thuis is er een **boekje** en eenzelfde kijktafel als in de kerk. Het boekje bevat verhalen, opdrachten, de projectknutsel en een kleinere versie van de kijkplaten die ook in de kerk te zien zijn. Gezinnen kunnen thuis de platen uit het boekje halen en ze dubbelgevouwen op hun kijktafel thuis plaatsen.

Het **projectlied** is te vinden op debijbel.nl/bijbelbasics. Het **boekje** voor thuis en de platen voor in de kerk zijn te bestellen via <https://shop.bijbelgenootschap.nl>. De **projectknutsel** is te vinden in dit materiaal en in het boekje voor thuis.



2. INLEIDING BIJ DEZE ZONDAG

Deze zondag is de derde van een blok met zeven teksten over Pasen als feest van bevrijding en als beginpunt van de reis naar de nieuwe wereld, die God ons beloofd heeft.

Op deze zondag staat Exodus 14:5-22 centraal: De Israëlieten, die door de Egyptenaren achtervolgd worden, trekken veilig door de Rietzee.

Voor de kinderen van **4-8 jaar** richten we ons op de Israëlieten die veilig door de zee gaan over een pad dat God voor hen maakt.

Voor de kinderen van **8-12 jaar** richten we ons op de Israëlieten die dankzij een wonder van God veilig door de Rietzee kunnen trekken.

De doortocht door de Rietzee



3. CONTEXT VAN DE BIJBEL TEKST

De Israëlieten zijn onder leiding van Mozes weggetrokken uit Egypte. Ze trekken door de woestijn, op weg naar het land dat God hun beloofd heeft. De Heer zelf gaat voor hen uit: overdag in een grote wolk en 's nachts in een vuur. Zo wijst Hij zijn volk de weg. Maar ondertussen krijgt de farao spijt van zijn beslissing om de Israëlieten te laten gaan. Nu kunnen ze niet meer als slaven voor hem werken. Hij zet de achtervolging in en trekt met een groot leger de Israëlieten achterna.

4. UITLEG VAN DE BIJBEL TEKST

De Egyptenaren komen achter Mozes en het volk aangesneld met een indrukwekkend leger. De Israëlieten zijn te voet, en hebben kinderen bij zich. Vanuit menselijk perspectief maken de Israëlieten geen schijn van kans. Maar de Egyptenaren vergeten dat ze niet tegen het volk van Israël zelf strijden, maar tegen de God van dat volk. De Israëlieten worden doodsbang en smeken tot God. Ze verwijten Mozes dat ze beter in Egypte hadden kunnen blijven en daar hadden kunnen sterven. Dat is beter dan sterven in de woestijn. Ook later, tijdens de reis door de woestijn, zal het volk geregeld tegen Mozes klagen en hun gebrek aan vertrouwen in God laten zien. Zodra er tegenslag is, zijn de Israëlieten liever slaven van de farao dan een volk dat afhankelijk is van God. Maar Mozes vertrouwt wél op God. 'Wees niet bang!' stelt hij het volk gerust, 'Vandaag zullen jullie merken hoe de Heer jullie redt'. Mozes heeft niet altijd zo'n sterk vertrouwen in God gehad. Bij een eerdere tegenslag, twijfelde ook hij aan Gods plannen (zie 5:22). Daar heeft Mozes van geleerd. 'Wacht maar rustig af,' zegt hij tegen het volk. Want de Israëlieten zelf hoeven niets te doen, de bevrijding komt van God alleen. Het volk krijgt van God de opdracht om verder te trekken

(vers 15). Maar waar moeten ze dan heen? Achter hen stuiven de stofwolken op van het Egyptische leger. En vóór hen ligt de Rietzee (in oudere vertalingen ook wel de Rode Zee genoemd). Maar dan gebeurt er iets, wat voor de godsdienst van de Israëlieten één van de allerbelangrijkste gebeurtenissen zal worden. De engel van de Heer gaat tussen de Israëlieten en het Egyptische leger in staan om de Israëlieten te beschermen. Mozes houdt, op bevel van God, zijn stok omhoog boven de zee. Er steekt een harde oostenwind op, en het water wijkt naar twee kanten. Zo wordt midden door de zee een pad drooggelegd. Tussen twee muren van water door trekken de Israëlieten over droge grond dwars door de zee. Veilig komen ze aan de overkant. En dan, als Mozes opnieuw zijn stok boven het water houdt, sluit de zee zich weer. De Egyptenaren, die de Israëlieten over het pad door de zee zijn gevolgd, worden door het water bedolven.


Dit machtige wonder helpt het volk om weer vertrouwen krijgen in God (vers 31). Later, wanneer de Israëlieten zich opnieuw in moeilijke situaties bevinden, zullen ze vaak terugdenken aan Gods bevrijding van zijn volk uit Egypte en aan het pad dat Hij voor hen maakte door de zee, en putten ze daar hoop uit (zie bijvoorbeeld Deuteronomium 7:18-19; 9:26; Psalm 80:9-10; Jesaja 10:26; 11:15-16).



Vorbereiding

De doortocht door de Rietzee

5. UIT DE BIJBEL



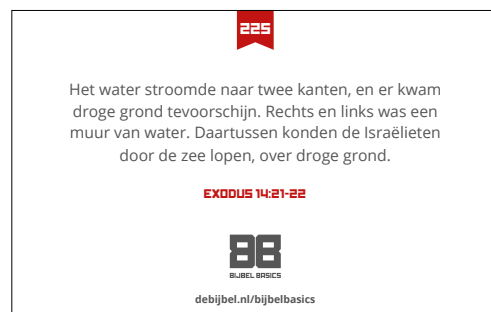
4-8 jaar

Voor de jongste kinderen is er een kaartje met de tekst van Exodus 14:22.




8-12 jaar

Voor de oudste kinderen is er een kaartje met de tekst van Exodus 14:21-22.



6. WAT HEB JE NODIG?



4-12 jaar

In de kerkdienst

- een groot dienblad
- schelpenzand of speelzand
- de kijkplaat voor de derde zondag
- voorbeeld van de projectknutsel

Om te doen: Projectknutsel – Glaasje zeewater

- Per kind:
- een glaasje of een glazen potje

En verder:

- lichtblauwe en donkerblauwe nagellak
- lucifers

4-8 jaar

Om te beginnen

- een groot kleed, bij voorkeur blauw

4-6 jaar

Om te doen: Veilig door de Rietzee

Per kind:

- het werkblad
- een ijslollystokje of een plantenstokje

En verder:

- kleurpotloden
- scharen

4-8 jaar

Om te doen: Een muur van water

- veel blauwe ballonnen

8-12 jaar

Om te beginnen

- een hoelahoep of andere ronde hoepel
- minimaal 10 en maximaal 20 pingpongballen
- vier kartonnen bordjes

Bijbeltekst

- een bijbel

Om te doen: Een pad door de zee

Per kind:

- een vel papier, bij voorkeur blauw

En verder:

- een blauw laken of zeil
- een rol behangpapier
- viltstiften

Om te doen: Zo kwam Mozes door de Rietzee (Rode Zee)...

- een plat bord of een gebaksschotel (geen kopjes-inkeping)
- een pipet of klein spuitje
- rode voedselkleurstof
- ontsmettingsalcohol