

De bouwstenen van de zondag

Jezus het Paaslam

In de kerkdienst



7. MOMENT MET DE KINDEREN IN DE DIENST

Beloofd land in zicht

Wat heb je nodig?

- een groot dienblad
- schelpenzand of speelzand
- de kijkplaat voor de zesde zondag
- voorbeeld van de projectknutsel

Aan de slag

- Lees 1 Petrus 1:18b-19, of vraag een kind om dit te doen.
- Zet daarna de tuinkers (zie opdracht projectknutsel) en de zesde plaat op de kijktafel.
- Vertel dat Jezus wordt veroordeeld tot het sterven aan een kruis. Hij wordt begraven in een rotsgraf. Door zijn dood brengt Hij bevrijding en nieuw leven. De tuinkers wordt begraven in de aarde, maar geeft rond Pasen nieuw leven.
- Op de zesde plaat is het kruis te zien en een lam. Het lam verwijst naar Jezus als Paaslam en verwijst naar het bloed van het lam dat de Israëlieten op hun deurposten moesten strijken (zie zondag 1).
- Zing vervolgens met elkaar het projectlied.

Uitleg over de kijktafel:

- Neem een groot dienblad. Vul het dienblad met schelpenzand of speelzand. Dit staat voor de woestijn.
- Maak met je vinger een weg door het zand. Links worden in de loop van de weken de platen en voorwerpen uit de eerste drie verhalen bij het Oude Testament geplaatst. Rechts komen de platen en voorwerpen van de laatste drie verhalen uit het Nieuwe Testament. Bij de vierde zondag is er een plaat met een wegwijzer, waarop beloofde land staat. Deze kan op de weg worden geplaatst.

Zet het dienblad op een mooie, zichtbare plek in de kerk. Geef alle voorwerpen en platen in de loop van de veertigdagentijd een plekje op de kijktafel.

'God heeft jullie (...) bevrijd. Want hij liet zijn onschuldige Zoon sterven aan het kruis. Christus stierf voor jullie, net als een lam dat geofferd wordt.'

1 Petrus 1:18b-19



Tips

- Leg aan de linkerkant van het dienblad een blaadje donkergrijs papier. Dit is het beeld van Egypte, van de slavernij en de dood. Leg in het midden van het dienblad een blauwe strook papier als beeld van het water van de Rietzee. Leg rechts een groen blaadje als beeld van het beloofde land.
- Heb je geen dienblad en zand? Gebruik dan een groot karton waar je alle voorwerpen op zet.

De bouwstenen van de zondag Jezus het Paaslam

In de kinderdienst

8. OM TE BEGINNEN

4-8 jaar

Het sterven van Jezus

Jezus sterft aan het kruis om ons te bevrijden. De kinderen denken na over wat er allemaal gebeurt rond het sterven van Jezus en welke verhalen hier wel of niet bij horen. Ze komen daardoor uit bij het kruis.

Wat heb je nodig?

- het werkblad
- een schaar
- eventueel kleurpotloden

Vooraf:

- Kleur eventueel de plaatjes in.

Aan de slag:

- Vertel de kinderen dat het bijbelverhaal gaat over het sterven van Jezus.
- Laat het vel papier zien.
- Begin linksboven bij het eerste plaatje en vraag wat de kinderen zien. Hoort dit bij het verhaal van het sterven van Jezus? Ga dan naar het volgende plaatje.
- Hoort het plaatje niet bij het verhaal, knip het plaatje eraf.
- Als je alle plaatjes langs bent gegaan en de plaatjes die niet bij het verhaal horen eraf geknipt hebt, houd je een kruis over.

8-12 jaar

Schuldig of niet schuldig

Jezus stierf onschuldig aan het kruis. Hij stierf, net als een lam dat op een altaar geofferd wordt. De kinderen denken na over schuldig of onschuldig gestraft worden.

Aan de slag:

- De kinderen bedenken (alleen of in tweetallen) 'de slechtste persoon ooit'. Het mag een personage van de televisie zijn, een fictief iemand uit een boek, een bestaand persoon uit de geschiedenis, maar ze mogen niet zelf iemand verzinnen.
- Vraag de kinderen waarom die persoon zo slecht is. Wat heeft diegene gedaan wat hem of haar zo slecht maakt? Verdient die persoon ook straf, en ook een zware straf?
- Vraag of er weleens mensen onschuldig worden gestraft. Kennen de kinderen voorbeelden? Noemen ze ook Jezus? Welke straf kreeg Hij? Wat had Hij gedaan? Verdient Jezus die straf?




9. GEBED ALS DE KINDERDIENST BEGINT

God van bevrijding,
Het is de veertigdagentijd.
Een tijd waarin we vooruitkijken naar Pasen.
Het is ook een tijd van terugdenken.
Vandaag horen we dat
Jezus stierf aan het kruis.
We danken U dat U aan ons dacht
toen uw onschuldige Zoon
stierf om ons te bevrijden.
Amen.



Tip

Ga in een kring zitten voor dit gebed. Je kunt een kaars aansteken, of de kaars die je meeneemt uit de dienst in het midden zetten.



De bouwstenen van de zondag

Jezus het Paaslam



10. BIJBELVERHAAL

4-8 jaar

Bij Lucas 23:44-49 en 1 Petrus 1:18b-19

Vertel het verhaal. Bekijk tijdens of na het verhaal met elkaar de plaat bij dit verhaal. Vraag de kinderen om goed te kijken en te vertellen wat ze zien. Je kunt eventueel de weetjes uit het bovenbouw materiaal gebruiken om wat meer uit te leggen.



Jezus sterft

Het is paasfeest. Johannes en Andreas, twee broers, vieren het samen met hun families. Ze zitten met z'n allen rond een grote tafel, de vaders en moeders, de kinderen, de opa's en oma's. Ze eten van het platte brood en van het lamsvlees. De grote mensen drinken wijn, en opa vertelt de kinderen over wat God gedaan

heeft, lang geleden, toen de Israëlieten als slaven in Egypte werkten. Hoe God ze toen bevrijd heeft, en ervoor gezorgd heeft dat ze eindelijk weg mochten uit Egypte. 'En toen kwamen de Egyptische soldaten eraan met hun paarden en wagens,' zegt opa. 'Maar God zorgde ervoor dat er een pad door de zee kwam. Een pad waar de Israëlieten overheen konden lopen naar de overkant, naar de woestijn. De soldaten konden ze niet pakken!'

De kleine kinderen klappen in hun handen. Dat is een goeie! Johannes doet zijn beker met wijn omhoog. 'Ik wil jullie op deze paasdag ook een verhaal vertellen. Een verhaal over hoe God ons gered heeft.' 'Welk verhaal dan, papa?' vraagt Boas, een van de jongens.

'Het verhaal over Jezus,' zegt Johannes. 'Oom Andreas en ik zijn jarenlang weinig thuis geweest, dat weten jullie vast nog wel.' Johannes kijkt naar Boas en naar de andere kinderen.

'Ja, want jullie gingen altijd vissen vangen, hè papa,' zegt Boas. Johannes glimlacht. 'Ja, dat hebben we ook gedaan, natuurlijk. Maar oom Andreas en ik hebben een ook paar jaar

lang bijna niet gevestigd. Want we kwamen Jezus tegen. En Jezus vroeg aan ons of we met Hem mee wilden gaan. En dat hebben we gedaan. Meteen. We lieten de boot bij opa, en we gingen met Jezus mee. En het was de beste tijd van ons leven. Toch, Andreas?'

Andreas knikt. 'Dat klopt. We hebben zulke bijzondere dingen gezien. We waren erbij toen Jezus zieke mensen beter maakte. We zagen hoe Hij duizenden mensen te eten gaf. We maakten mee hoe Hij midden op het meer een storm liet ophouden. Hoe hij een meisje dat gestorven was weer levend maakte. We hoorden hoe Jezus vertelde over God, die Hij zijn Vader noemde.

We hadden nog nooit iemand zoals Jezus ontmoet. Ik geloof dat het Petrus was, die op een dag zei: Jezus is de Messias, de redder van de wereld, op wie we al zo lang wachten. Petrus had gelijk.'

Johannes knikt. 'Ja, Petrus had gelijk. Maar weet je wat zo vreemd was? De leiders van ons volk begrepen niet wie Jezus was. Ze zagen niet dat Hij door God naar ons toe gestuurd was. Ze hadden juist een hekel aan Hem. Ze

vonden dat Hij verkeerde dingen zei. En ze hebben er zelfs voor gezorgd dat Hij gevangen werd genomen.' 'Gevangen!' zegt Boas verontwaardigd. 'Maar dat is toch niet eerlijk!' 'Nee, dat was niet eerlijk,' zei Johannes. 'Maar het gebeurde toch. Ze brachten Hem naar Pilatus, de baas van ons land, en ze zeiden dat hij een misdadiger was. Pilatus praatte met Jezus, en hij zei: 'Nou, deze man heeft volgens mij niks verkeerd gedaan.'

'Jawel, hoor,' zeiden de mensen die Jezus gevangen hadden genomen. 'Hij heeft gezegd dat Hij de koning van de Joden is. En Hij heeft ook gezegd dat je geen belasting hoeft te betalen aan de keizer van Rome.'

Pilatus wist best dat dat niet waar was. Maar hij wilde graag dat de mensen in Israël hem aardig vonden. Dus hij zei: 'Nou, oké, als jullie dat zo graag willen, dan kruisigen jullie Hem maar.'

En toen hebben de soldaten Jezus aan een kruis gehangen. Daar moest Hij net zo lang aan hangen tot Hij doodging. Boven zijn hoofd hing een bordje. 'Dit is de koning van de Joden' stond erop. De soldaten die bij het kruis stonden moesten erom lachen. En de mensen

De bouwstenen van de zondag

Jezus het Paaslam

die voorbij kwamen lachten ook. 'Haha,' zeiden ze. 'Moet je Jezus daar nou zien hangen. Hij zei toch dat Hij ons zou bevrijden? Hij kan zichzelf niet eens bevrijden!'

'Maar waarom gingen jullie Jezus dan niet helpen?' roept Boas.

'Dat konden we niet,' zegt zijn vader verdrietig. 'Wat konden wij nou beginnen tegen al die soldaten? Alleen God had Hem kunnen helpen. Maar God deed niks. Weet je nog, Andreas, dat het toen zo donker werd?'

Andreas knikt. 'Heel vreemd was het. Midden op de dag werd het ineens helemaal donker. De zon was gewoon weg. Drie uur lang. De langste drie uren van mijn leven. Jezus hing daar maar, helemaal alleen.

En toen hoorden we ineens die stem in het donker. De stem van Jezus. Hij riep iets, vanaf het kruis. 'Vader!' riep Hij. 'Mijn leven is in uw handen.'

En toen stierf Hij.

Het is heel stil in de kamer als Andreas uitverteld is. Een van de kleintjes begint te huilen.

'Maar waarom ging God Jezus dan niet redden?' vraagt Boas. 'Jezus had toch helemaal niks verkeerd gedaan!'

Johannes glimlacht. 'Dat is waar. Jezus had niks verkeerd gedaan, en toch moest Hij sterven. We snapten er helemaal niks van, oom Andreas en ik. Maar nu weten we dat dit niet het einde was van het verhaal. Daar gaan Andreas en ik jullie morgen over vertellen. Maar laten we eerst gaan eten en drinken, en God danken. Want God is goed. Hij is er, ook op momenten dat je het heel moeilijk hebt. Hij kan ervoor zorgen dat zelfs de meest verdrietige dingen goed komen. Hij kan mensen redden op een manier die je niet verwacht.'

8-12 jaar

Lucas 23:32-49

Tegelijk met Jezus werden ook twee misdadigers weggebracht om gedood te worden. Op een heuvel die de Schedel heet, hingen de soldaten Jezus aan het kruis. Ook de misdadigers werden aan een kruis gehangen. Het kruis van Jezus stond tussen de twee andere kruisen in. Jezus zei: 'Vader, vergeef de mensen die mij doden, want ze weten niet wat ze doen.' De soldaten verdeelden de kleren van Jezus onder elkaar door erom te loten. En het volk stond ernaar te kijken.

De mensen bespotten Jezus

Ook de leiders van het volk stonden naar Jezus te kijken. Ze lachten hem uit en zeiden: 'Hij is toch de messias, de man die door God uitgekozen is? Hij heeft toch andere mensen gered? Dan moet hij ook zichzelf kunnen redden!' Ook de soldaten bespotten Jezus. Ze kwamen bij het kruis staan en gaven Jezus zure wijn. Ze zeiden: 'Red jezelf! Jij bent toch de koning van de Joden?' Boven Jezus' hoofd hing een bordje. Daarop stond: 'Dit is de koning van de Joden.'

De twee misdadigers naast Jezus

Eén van de twee misdadigers die naast Jezus hingen, begon hem te beledigen. Hij zei tegen Jezus: 'Jij bent toch de messias? Red dan jezelf en ook ons!' Maar de andere misdadiger zei: 'Houd toch je mond! Ook jij hangt aan een kruis, ook jij zult snel dood zijn. Ben je niet bang voor God? Wij zijn misdadigers en hebben onze straf verdiend. Maar Jezus heeft niets verkeerd gedaan.' En tegen Jezus zei hij: 'Wilt u aan mij denken wanneer u koning bent in de hemel?' Jezus antwoordde: 'Luister goed naar mijn woorden: Vandaag nog zul jij bij mij in de hemel zijn.'

Om ongeveer twaalf uur 's middags werd het opeens donker in het hele land. Drie uur lang bleef het donker, omdat de zon geen licht gaf. En in de tempel scheurde het gordijn voor de heilige zaal doormidden. Toen riep Jezus: 'Vader, mijn leven is in uw handen!' Dat waren zijn laatste woorden. Zo stierf hij. De Romeinse officier die bij het kruis stond, zag wat er gebeurde. Hij eerde God en zei: 'Geen twijfel mogelijk! Die man hoorde bij God!' En alle mensen die waren komen kijken, gingen huilend weer naar huis.

De leerlingen van Jezus stonden een eind verderop te kijken. Ze stonden bij de vrouwen uit Galilea die met Jezus meegekomen waren.

1 Petrus 1:18b-19

God heeft jullie (...) bevrijd. Hij betaalde daar een hoge prijs voor, die meer waard was dan zilver of goud. Want hij liet zijn onschuldige Zoon sterven aan het kruis. Christus stierf voor jullie, net als een lam dat geofferd wordt.

De bouwstenen van de zondag

Jezus het Paaslam

11. OM TE WETEN

Paaslam

Toen we vorige week het verhaal lasen over het paasmaal van Jezus en zijn leerlingen, is je misschien iets opgevallen. De Joden waren gewend om vlees van een lam te eten tijdens het paasmaal. Zo dachten ze er steeds aan terug dat het bloed van een lam op hun deurposten hen beschermd had. Maar tijdens de paasmaaltijd van Jezus en zijn leerlingen lees je niets over een lam. Misschien wil Lucas (de schrijver van het evangelie) daarmee duidelijk maken dat Jezus zélf het Paaslam is. Zoals de Israëlieten in Egypte gered werden door het bloed van een lam, zo worden de mensen nu gered door het bloed van Jezus, door zijn sterven aan het kruis. Het Paaslam dat de Israëlieten moesten offeren, moest perfect zijn: het mocht geen gebreken hebben (Exodus 12:5). Ook Jezus had tijdens zijn leven geen gebreken gehad: Hij had nooit iets verkeerd gedaan. Dat zegt zelfs

de misdadiger die naast Jezus aan het kruis hangt tegen Hem!

Messias

Boven Jezus' hoofd hangt een bordje: 'Dit is de koning van de Joden'. Wat werd daarmee bedoeld? De tekst op het bordje was spottend bedoeld. De leiders van het volk hadden Jezus ervan beschuldigd dat Hij van zichzelf zei de messias te zijn. De Joden geloofden dat er een koning zou komen, een nakomeling van David, die het Joodse volk zou bevrijden. Die koning werd de 'messias' genoemd. De leiders zelf geloofden niet dat Jezus de messias was. 'Messias' is een Hebreeuws woord en betekent 'gezalfde' (in de tijd van het Oude Testament werden mensen namelijk met olie gezalfd als ze koning werden). In het Grieks, de taal van het Nieuwe Testament, is het woord voor messias 'christos'. Daarom wordt Jezus ook wel 'Christus' genoemd.



12. OM OVER TE PRATEN

Bij de gespreksvragen staan verschillende soorten vragen: 'weetvragen' en 'denkvragen'. Antwoorden op de weetvragen kun je opzoeken, bijvoorbeeld in het verhaal. Over de denkvragen kun je met elkaar wat langer doorpraten. Op denkvragen zijn er dus ook geen foute antwoorden!

4-8 jaar

- In het verhaal vertelt Johannes aan de kinderen over het sterven van Jezus. Wat vertelt hij over:
 - welke bijzondere dingen Jezus heeft gedaan?
 - Pilatus, de baas in het land?
 - dat het donker wordt in het land als Jezus aan het kruis hangt?
 - wat Jezus zegt aan het kruis?
- Pilatus zegt dat Jezus niks verkeerd had gedaan. De mensen vinden van wel. Wat had Jezus volgens hen verkeerd gedaan?
- Welke straf krijgt Jezus? Had Jezus straf verdiend?

- Weet je hoe het verhaal na het sterven van Jezus verdergaat?

6-8 jaar

- De Bijbel zegt: 'God heeft ons bevrijd door het sterven van Jezus'. Zou jij kunnen bedenken wat hiermee wordt bedoeld?

8-12 jaar

- God kan mensen bevrijden. Waarom heeft Hij Jezus niet van het kruis bevrijd, denk je?
- Jezus stierf om de mensen te bevrijden, net zoals het paaslam in Egypte voor bevrijding zorgde.
 - Kun jij in het kort het verhaal van de bevrijding uit Egypte vertellen?
 - Wat wordt er met het paaslam bedoeld?
 - Waarom wordt het sterven van Jezus vergeleken met het offeren van het paaslam?
 - Waarvan heeft Jezus de mensen bevrijd, denk je?



13. OM TE ZINGEN

Zing met elkaar *Leeuw van Juda, Lam van God* (Oké4kids), *U stierf voor mij* (Opwekking 480), *Vertel me eens* (Elly en Rikkert).



De bouwstenen van de zondag

Jezus het Paaslam

14. OM TE DOEN

4-12 jaar

Projectknutsel - tuinkers

Jezus wordt veroordeeld tot het sterven aan een kruis. Hij wordt begraven in een rotsgraf. Door zijn dood brengt Hij bevrijding en nieuw leven. De tuinkers worden begraven in de aarde, maar geeft rond Pasen nieuw leven.

Wat heb je nodig?

Per kind:

- een eierdopje en een schone halve lege eierschaal, of
- een door de helft geknipt kartonnen bekertje/een leeg klein toetjesbakje



En verder:

- een zakje tuinkers
- een paar watten
- een kannetje water
- viltstiften of kleine stickertjes

Aan de slag:

- De kinderen zetten het schoongemaakte eierschaaltje in het eierdopje.
- Ze versieren voorzichtig de buitenkant met viltstiften of stickertjes.
- Ze vullen de eierschaal tot de helft met een paar dotten watten en maken die een beetje vochtig.
- Ze strooien zo'n tien zaadjes op de watten.
- De kinderen zetten het eierdopje op een zo licht mogelijke plek in huis.
- Als het goed is, zien ze na een paar dagen de eerste plantjes opkomen.
- De kinderen kunnen nu het eierdopje op de kijktafel zetten.
- Vraag de kinderen om elke dag even te kijken of de watjes nog vochtig zijn, anders moeten de plantjes een heel klein beetje water krijgen.



Deze knutsel is een onderdeel van het paasproject **Beloofd land in zicht**. De kinderen nemen de knutsel mee naar huis en plaatsen het door hen gemaakte eierdopje op hun kijktafel thuis bij de andere voorwerpen en platen.



Tip

Gaan de plantjes erg scheefgroeien, draai het eierdopje dan de andere kant op.

De bouwstenen van de zondag

Jezus het Paaslam

4-8 jaar

God bevrijdt

Ieder jaar tijdens het paasfeest dacht en denkt het Joodse volk terug aan de bevrijding uit Egypte.

Net als voor de Joden is Pasen ook voor ons een feest van bevrijding: we vieren dat we door Jezus bevrijd zijn.

De kinderen plakken op het kruis de verschillende verhalen uit dit paasproject over bevrijding.

Wat heb je nodig?

Per kind:

- het werkblad met het kruis
- het werkblad met de kleurplaatjes
- een vel gekleurd A4-papier

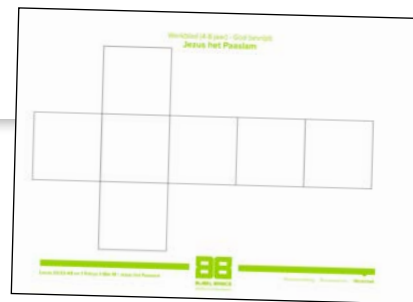
En verder:

- kleurpotloden en viltstiften
- scharen
- lijm



Aan de slag:

- De kinderen knippen het kruis en de plaatjes uit de werkbladen.
- Ze kleuren de plaatjes in.
- Vraag wat ze op de plaatjes zien en laat ze dat proberen te vertellen: Wat zien ze? Welk verhaal hoorde daarbij? Wat zou het plaatje met Jezus te maken kunnen hebben?
- De plaat met de woorden 'God bevrijdt' plakken de kinderen op het tweede vierkantje van boven.
- Ze plakken de andere plaatjes op de overige vierkantjes.
- Ze knippen het kruis uit en plakken dit op het gekleurde vel papier.



4-8 jaar

Puzzel paaslam

Jezus stierf om de mensen te bevrijden, net zoals het paaslam in Egypte voor redding zorgde. De kinderen maken het lam weer heel door de stukjes uit te knippen en goed tegen elkaar aan te leggen.

Als ze de puzzel goed maken, lezen ze een toepasselijke bijbeltekst of kunnen ze deze laten voorlezen.

Wat heb je nodig?

Per kind:

- het werkblad
- een vel gekleurd A4-papier

En verder:

- scharen
- lijm

Aan de slag:

- Lees de kinderen voor wat er op het lam staat.
- De kinderen knippen de stukjes uit en leggen ze goed tegen elkaar op het gekleurde vel.
- Ligt het goed, dan plakken ze de stukjes op.
- Begrijpen de kinderen de link naar het verhaal van de bevrijding uit Egypte? Wat moesten de Israëlieten doen in de nacht van hun vertrek? Hoe werden ze gered?

6-8 jaar

- Weten de kinderen wat het betekent dat Jezus stierf om ons te bevrijden, net zoals het paaslam in Egypte voor redding zorgde?

De bouwstenen van de zondag

Jezus het Paaslam

8-12 jaar

Kokerkruis

De kinderen denken erover na wat hen uit het bijbelgedeelte het meest heeft aangesproken of wat het meeste indruk op hen maakte. Ze schrijven en tekenen dit op het kruis.

Wat heb je nodig?

Per kind:

- het werkblad
- een pen

En verder:

- kleurpotloden en viltstiften
- scharen

Aan de slag:

- De kinderen tekenen in het vierkant een scène uit het gelezen bijbelgedeelte die indruk op hen heeft gemaakt.
- Ze verdelen de woorden 'God bevrijdt' over twee bloembladen.
- Ze kleuren de vier bloembladen lichtblauw, als een vergeet-me-niet, wat eraan doet denken dat God het volk de opdracht geeft Hem niet te vergeten.

- Ze knippen het kruis uit over de dikke buitenlijn.
- Ze knippen over de stippellijnen.
- Ze vouwen de onderkanten naar achteren en schuiven die in elkaar over de stippellijnen.
- Ze halen het kruis weer uit elkaar en schrijven in één of twee korte zinnen op het kruis waarom het sterven van Jezus belangrijk was.
- De kinderen vouwen de kruizen weer in elkaar.

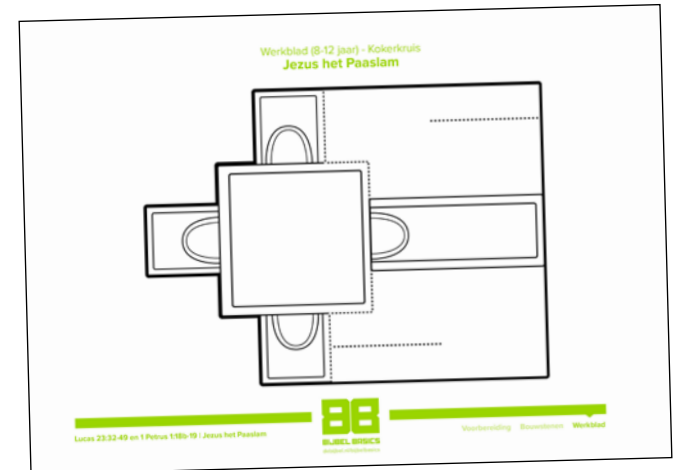
Extra:

- Zet de kruizen bij elkaar.
- Hebben kinderen dezelfde scènes getekend of juist verschillende?
- Ze bekijken elkaars kruizen en merken vergelijkingen, verschillen en dergelijke op.
- Als er verschillende scènes zijn, probeer ze met elkaar op volgorde te zetten.
- Waarom is dit verhaal zo bijzonder? Wat heeft het met bevrijding te maken?



Tip

Maak een foto van de kruizen en zet ze op de website van de kerk, in de nieuwsbrief, weekbrief, of het kerkblad.



De bouwstenen van de zondag

Jezus het Paaslam

8-12 jaar

De weg naar bevrijding

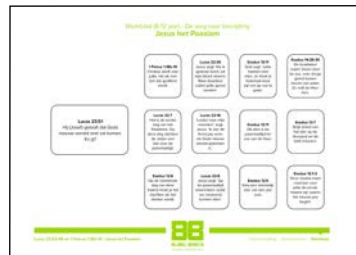

Jezus stierf om de mensen te bevrijden, net zoals het paaslam in Egypte voor redding zorgde. De kinderen lopen de weg van de bevrijding uit Egypte tot het sterven van Jezus.

Wat heb je nodig?

- Per kind of per tweetal:
- de twee werkbladen
- de BGT (Bijbel in Gewone Taal)
- een pen

Aan de slag:

- De kinderen beginnen bij 'start'.
- Ze lezen en knippen het bijbelgedeelte uit en plakken dat in het juiste vakje met hetzelfde bijbelvers.
- Ze vullen de zin 'Ik weet nu dat Jezus ...' aan.
- Bespreek wat de kinderen hebben ontdekt met deze opdracht. Begrijpen ze dat Jezus' leven geen gewone levensweg is geweest? Wat zegt dat over Jezus?
- Bespreek hoe de kinderen de zin hebben aangevuld.



8-12 jaar

Bevrijdingsknoop

De kinderen leggen een knoop als beeld van het gebonden worden en sterven van Jezus. Als de kinderen aan een uiteinde van deze knoop trekken, gaat de knoop vanzelf los: door het sterven van Jezus worden de mensen bevrijd.

Wat heb je nodig?

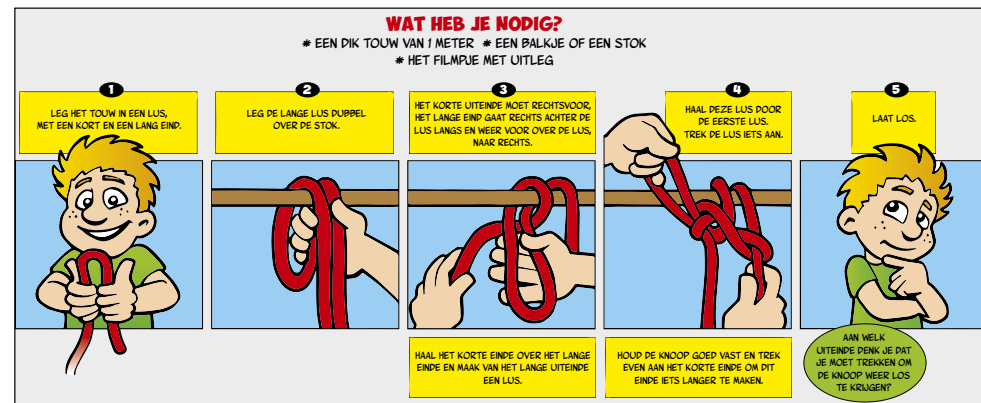
- een dik touw van 1 meter
- een balkje of een stok
- het filmpje met uitleg

Aan de slag:

- Leg het touw in een lus, met een kort en een lang eind.
- Leg een lange lus dubbel over de stok.
- Het korte uiteinde moet rechtsvoor, het lange eind gaat rechts achter de lus langs en weer voor over de lus, naar rechts.
- Haal het korte einde over het lange einde en maak van het lange uiteinde een lus.
- Haal deze lus door de eerste lus.
- Trek de lus iets aan.
- Houd de knoop goed vast en trek even aan het korte einde om dit einde iets langer te maken.
- Laat los. Aan welk uiteinde denk je dat je moet trekken om de knoop weer los te krijgen?

Tip

Als je voldoende tijd hebt, kun je de kinderen alleen het eerste werkblad geven en hen de teksten zelf laten opzoeken en overschrijven.



De bouwstenen van de zondag

Jezus het Paaslam



15. ZEGEN

In de Bijbel staat een zegen voor alle mensen. Dat is een wens die vaak aan het einde van de kerkdienst wordt uitgesproken. En die zegenwens zeggen wij hier ook tegen elkaar:

‘De Heer zal jullie gelukkig maken en jullie beschermen. De Heer zal bij jullie zijn en voor jullie zorgen. De Heer zal aan jullie denken en jullie vrede geven.’

Numeri 6:24-25

Tips



- Ga in een kring staan en houd elkaars handen vast.
- Laat drie kinderen elk een zin uitspreken, of spreek alles samen uit.

COLOFON

Tekst: Nederlands-Vlaams Bijbelgenootschap
Bijbeltekst: Bijbel in Gewone Taal
Hervertelling bijbelverhaal: NBG/Corien Oranje
Illustratie: NBG/Mathias Weber
Werkbladen 4-8 jaar: Linda Bikker
Strip: NBG/Bart den Heeten
Vormgeving: Frivista
DTP: Villa Grafica